



TECNOLÓGICO NACIONAL DE MÉXICO  
INSTITUTO TECNOLÓGICO DE ACAPULCO



## Guía para acceder a los cursos de Homogeneización del TecNM Campus Acapulco

Nombre de usuario compuesto por la siguiente estructura:

**h\_+ Folio de Ceneval +@acapulco.tecnm.mx**

**\* Folio de CENEVAL ver en el listado**

**Paso 1:** El correo institucional se construye de la siguiente manera:


Folio de Ceneval del estudiante: 634557911.

**Correo de ejemplo: h\_634557911@acapulco.tecnm.mx**

**Paso 2: Contraseña por default: Tecnologico\_32**

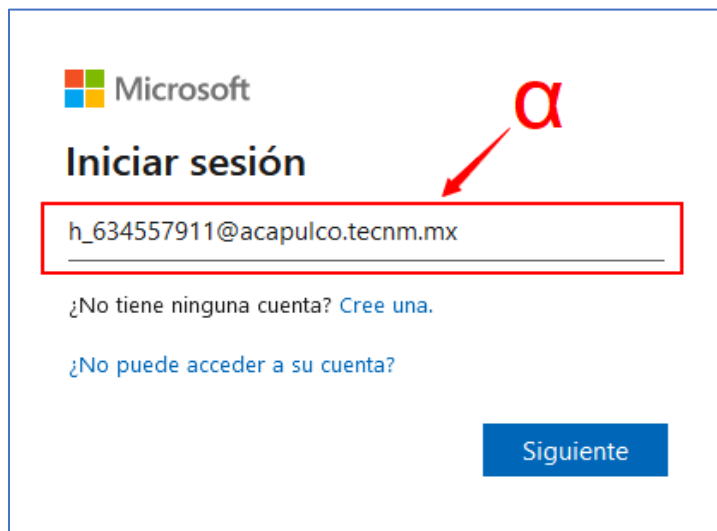
**Paso 3:** Una vez que hayas construido tu correo Institucional con forme al paso 1. Acceder a la página del TecNM campus Acapulco ([www.https://acapulco.tecnm.mx](https://acapulco.tecnm.mx)).

**Paso 4:** Una vez dentro de la página del TecNM campus Acapulco (ver figura 1), hacer clic en el icono que está indicado por **α**.



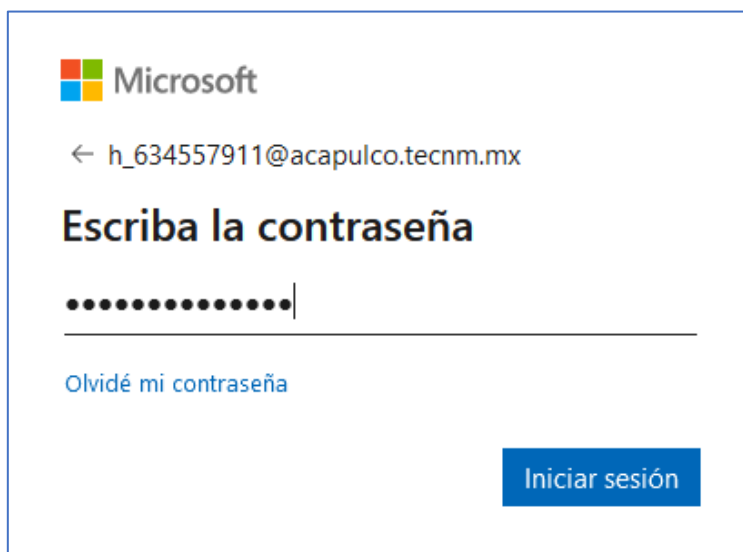
**Figura 1. Página del TecNM campus Acapulco.**

**Paso 5:** Después de haber seleccionado el icono indicado por **α** que se muestra en la figura 1, se mostrará el siguiente formulario (ver figura 2) donde introducirá el correo institucional construido con forme al **paso 1** (ver indicador **α** de la figura 2).



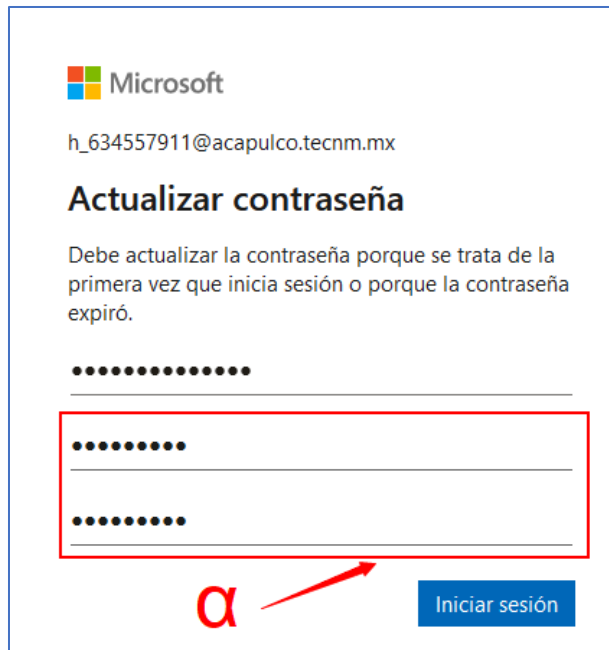
**Figura 2. Formulario para iniciar sesión.**

**Paso 6:** Después de hacer clic en el botón **siguiete** (ver figura 2), le solicitara la contraseña por default (**Tecnologico\_32**) (ver figura 3).



**Figura 3. Formulario para introducir contraseña.**

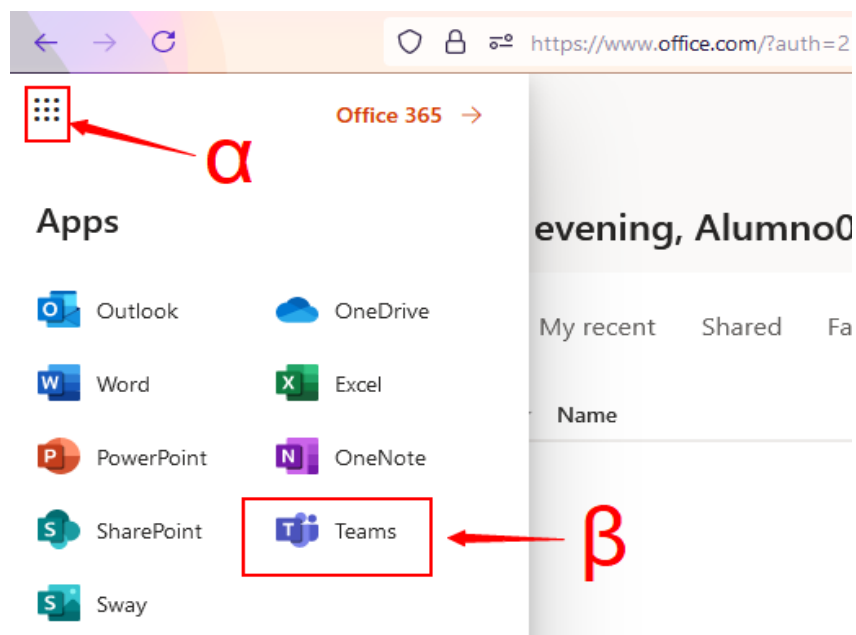
**Paso 7:** Una vez iniciada la sesión, le solicitará actualizar la contraseña que tiene por default (**Tecnologico\_32**) y posteriormente hacer clic en el botón Iniciar sesión (ver figura 4).



The image shows a Microsoft password update form. At the top, it displays the Microsoft logo and the email address h\_634557911@acapulco.tecnm.mx. The main heading is "Actualizar contraseña". Below this, a message states: "Debe actualizar la contraseña porque se trata de la primera vez que inicia sesión o porque la contraseña expiró." There are two password input fields, each with a red box around it. A red arrow labeled with the Greek letter alpha (α) points to the "Iniciar sesión" button at the bottom right of the form.

**Figura 4. Formulario de actualización de contraseña.**

**Paso 8:** Una vez iniciada la sesión, se mostrará la siguiente página (ver figura 5), posteriormente hacer clic en el botón indicado con  $\alpha$  para visualizar la aplicación **Teams** para tomar los cursos de homogeneización (ver indicador  $\beta$  en la figura 5).



**Figura 5. Plataforma de Microsoft.**

Coordinador de los cursos de homogeneización: Ing. Eduardo Peralta  
Martíño (**coordinacionhomo@acapulco.tecnm.mx**).

Nota: En caso de presentar problemas para acceder a su cuenta o pérdida  
de contraseña, enviar un correo a la siguiente dirección  
**cc\_acapulco@tecnm.mx**.